



УПРАВЛЕНИЕ ФЕДЕРАЛЬНОЙ  
СЛУЖБЫ ГОСУДАРСТВЕННОЙ  
СТАТИСТИКИ ПО РЕСПУБЛИКЕ  
КРЫМ И Г. СЕВАСТОПОЛЮ

# ОБЪЕМ ОТГРУЖЕННЫХ ТОВАРОВ ПРОМЫШЛЕННОГО ПРОИЗВОДСТВА

январь – декабрь 2023 г.

16.02.2024

г. Севастополь

# СОДЕРЖАНИЕ

Отгружено товаров собственного производства, выполнено работ и услуг собственными силами промышленными видами деятельности	3
Структура по видам экономической деятельности обрабатывающих производств	4
Отгружено товаров собственного производства, выполнено работ и услуг собственными силами	5
Производство изделий колбасных, включая изделия колбасные для детского питания	6
Производство рыбы переработанной и консервированной, ракообразные и моллюски	7
Производство напитков	8
Производство пищевых продуктов	9
Производство продуктов минеральных, неметаллических и прочих	10
Ремонт и монтаж машин и оборудования	11
Обеспечение электрической энергией, газом и паром; кондиционирование воздуха	12

# ОТГРУЖЕНО ТОВАРОВ СОБСТВЕННОГО ПРОИЗВОДСТВА, ВЫПОЛНЕНО РАБОТ И УСЛУГ СОБСТВЕННЫМИ СИЛАМИ ПРОМЫШЛЕННЫМИ ВИДАМИ ДЕЯТЕЛЬНОСТИ

КРЫМСТАТ

январь – декабрь 2023 г. в % к январю – декабрю 2022 г.

январь – декабрь 2023 г.

Промышленное  
производство

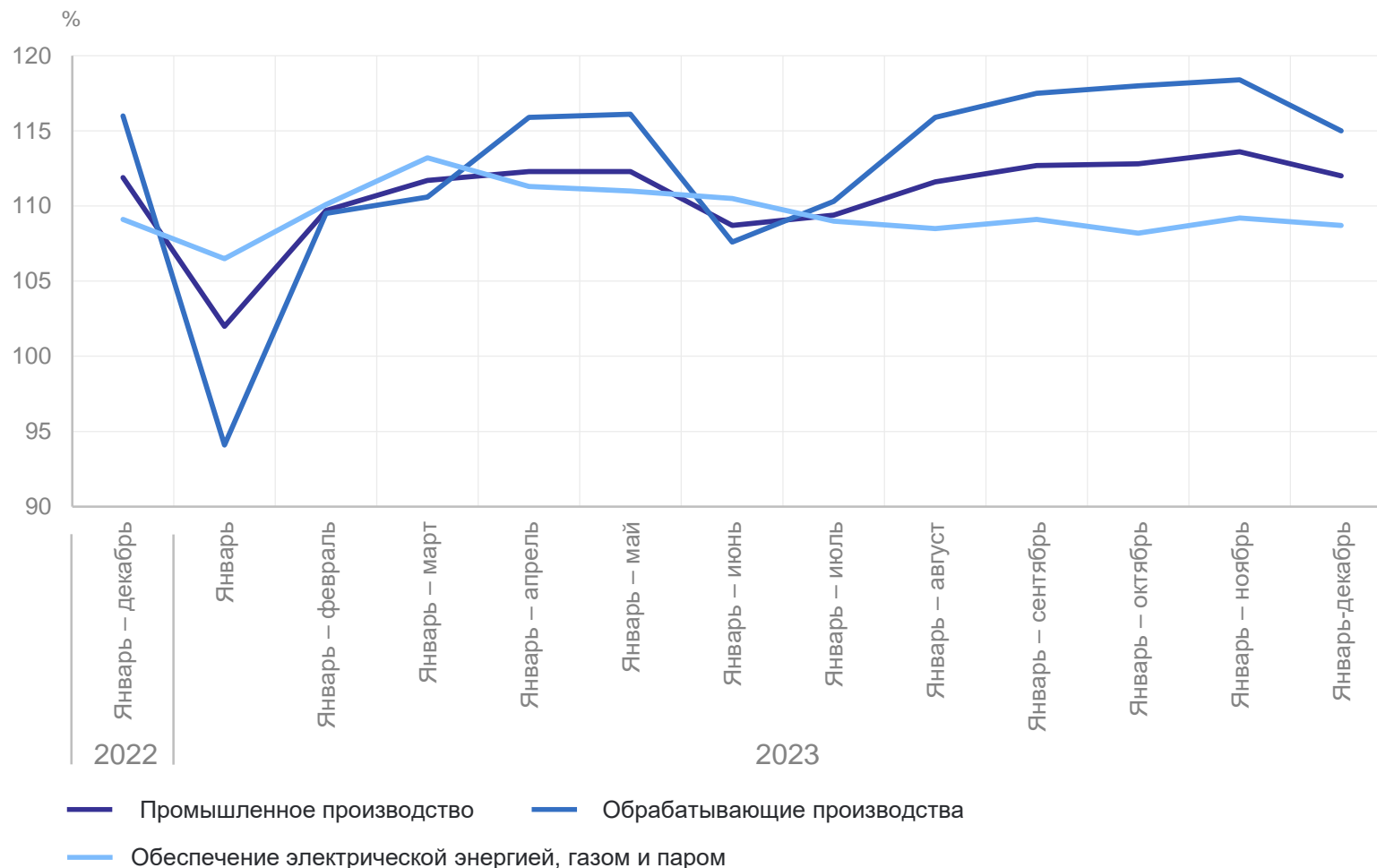
**50 666.9**  
млн рублей

Обработывающие  
производства

**24 331.9**  
млн рублей

Обеспечение  
электрической  
энергией, газом и паром

**20 735.5**  
млн рублей



# СТРУКТУРА ПО ВИДАМ ЭКОНОМИЧЕСКОЙ ДЕЯТЕЛЬНОСТИ ОБРАБАТЫВАЮЩИХ ПРОИЗВОДСТВ

КРЫМСТАТ

декабрь 2023 г., %

33.3

Наибольший удельный вес занимает ремонт и монтаж машин и оборудования

1.1

Наименьший удельный вес занимает производство прочих транспортных средств и оборудования



# ОТГРУЖЕНО ТОВАРОВ СОБСТВЕННОГО ПРОИЗВОДСТВА, ВЫПОЛНЕНО РАБОТ И УСЛУГ СОБСТВЕННЫМИ СИЛАМИ

КРЫМСТАТ

январь – декабрь 2023 г. в % к январю – декабрю 2022 г.

Пищевые продукты

91.6 ↓

Резиновые  
и пластмассовые изделия

104.0 ↑

Прочие транспортные  
средства  
и оборудование

83.3 ↓

Напитки

108.4 ↑

Прочая неметаллическая  
минеральная продукция

259.2 ↑

Мебель

107.2 ↑

Одежда

61.0 ↓

Готовые металлические  
изделия, кроме машин  
и оборудования

119.8 ↑

Прочие готовые  
изделия

145.4 ↑

Химические вещества  
и химические продукты

97.5 ↓

Электрическое  
оборудование

102.1 ↑

Ремонт и монтаж  
машин и оборудования

104.2 ↑

● Повышение

● Понижение

● Без изменений

# ПРОИЗВОДСТВО ИЗДЕЛИЙ КОЛБАСНЫХ, ВКЛЮЧАЯ ИЗДЕЛИЯ КОЛБАСНЫЕ ДЛЯ ДЕТСКОГО ПИТАНИЯ

КРЫМСТАТ

декабрь 2023 г., тонн

декабрь 2023 г.

Полуфабрикаты мясные, мясосодержащие, охлажденные, замороженные

**84.1**

Продукты из мяса и мяса птицы

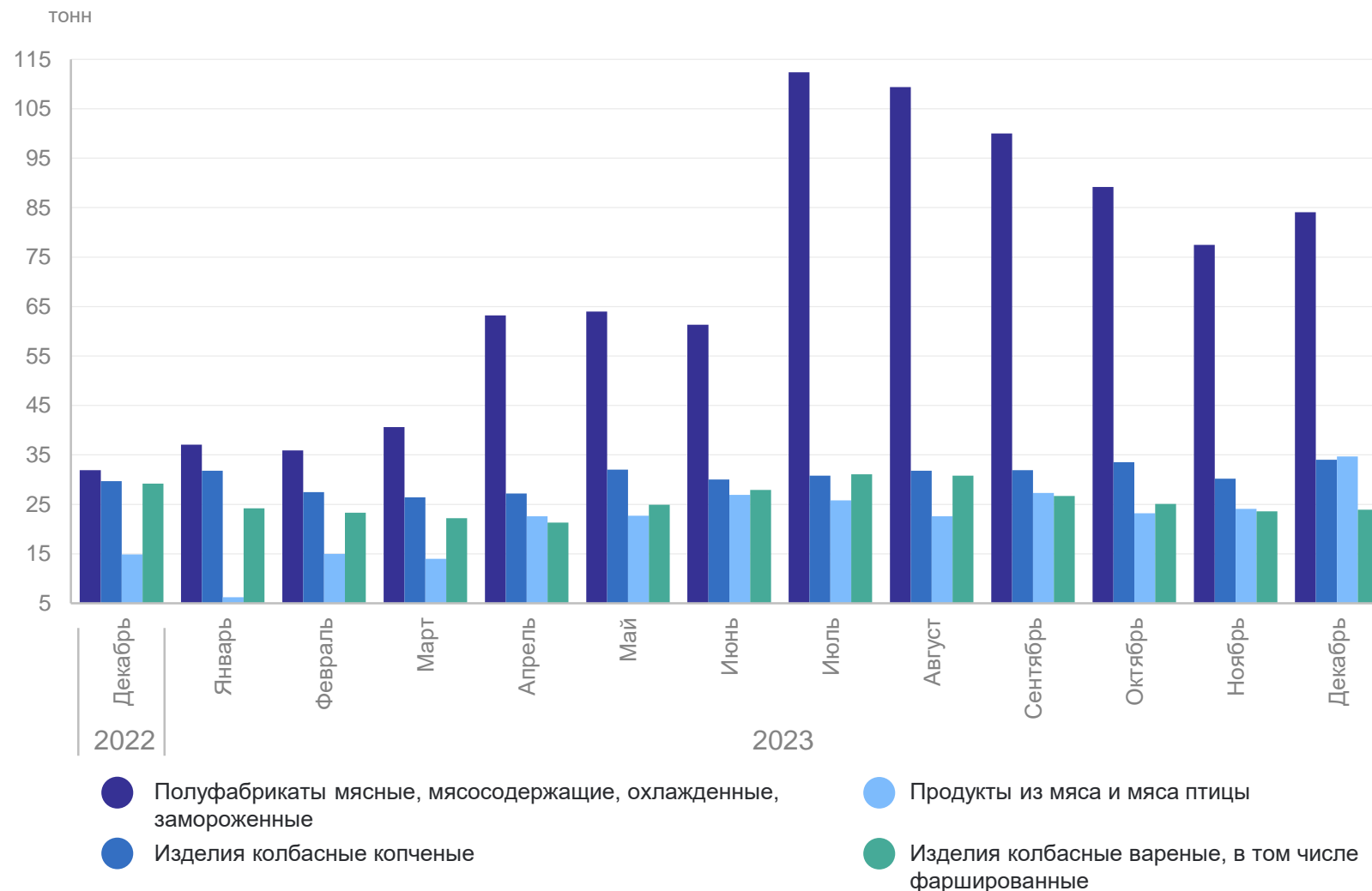
**34.7**

Изделия колбасные копченые

**34.0**

Изделия колбасные вареные, в том числе фаршированные

**23.9**



# ПРОИЗВОДСТВО РЫБЫ ПЕРЕРАБОТАННОЙ И КОНСЕРВИРОВАННОЙ, РАКООБРАЗНЫЕ И МОЛЛЮСКИ

КРЫМСТАТ

декабрь 2023 г., тонн

декабрь 2023 г.

Рыба переработанная и консервированная, ракообразные и моллюски

**4 079.1** тонн

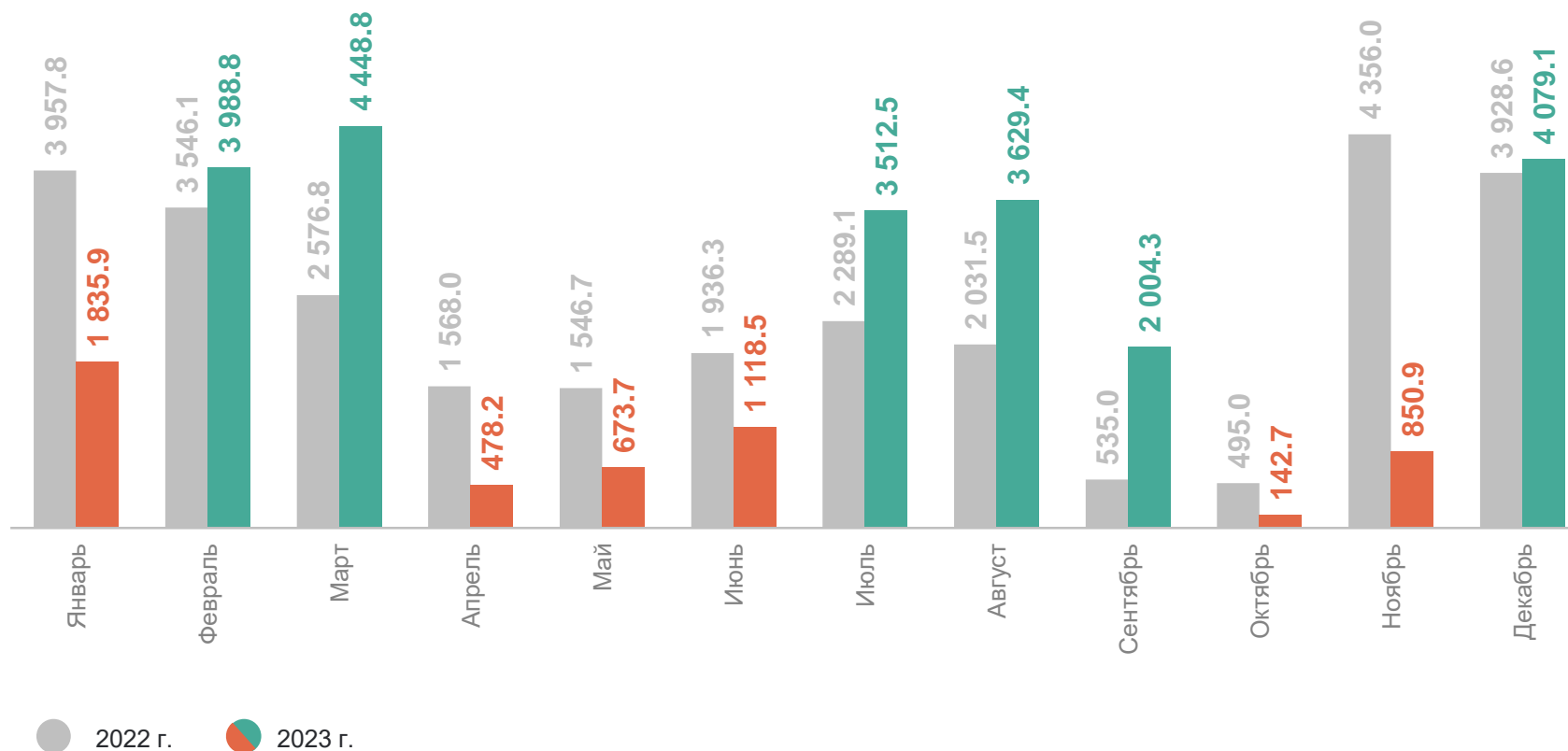
Рыба морожена

**4 007.1** тонн

Рыба, приготовленная или консервированная другим способом; икра и заменитель икры

**69.7** тонн

Динамика производства рыбы переработанной и консервированной, ракообразных и моллюсков к соответствующему месяцу прошлого года, %



# ПРОИЗВОДСТВО НАПИТКОВ

декабрь 2023 г.

КРЫМСТАТ

декабрь 2023 г.

Пиво, кроме отходов  
пивоварения

**6.2** тыс. декалитров

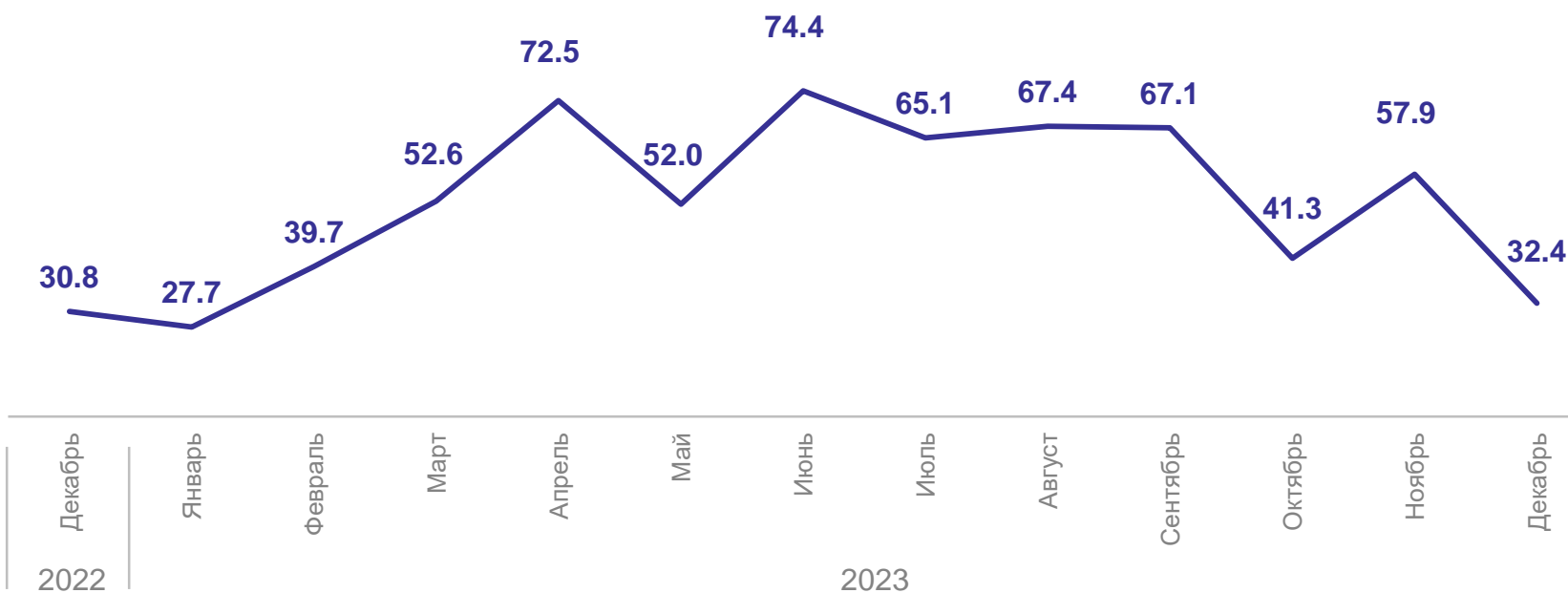
Воды минеральные  
природные упакованные

**3 296.1** тыс. полулитров

Напитки безалкогольные  
прочие

**32.4** тыс. м3

Динамика производства напитков безалкогольных прочих  
к соответствующему месяцу прошлого года, тысяча декалитров





# ПРОИЗВОДСТВО ПИЩЕВЫХ ПРОДУКТОВ

декабрь 2023 г., тонн

КРЫМСТАТ

декабрь 2023 г.

Изделия хлебобулочные  
недлительного хранения

**2 027.9** тонн

Изделия мучные кондитерские,  
торты и пирожные  
недлительного хранения

**158.4** тонн

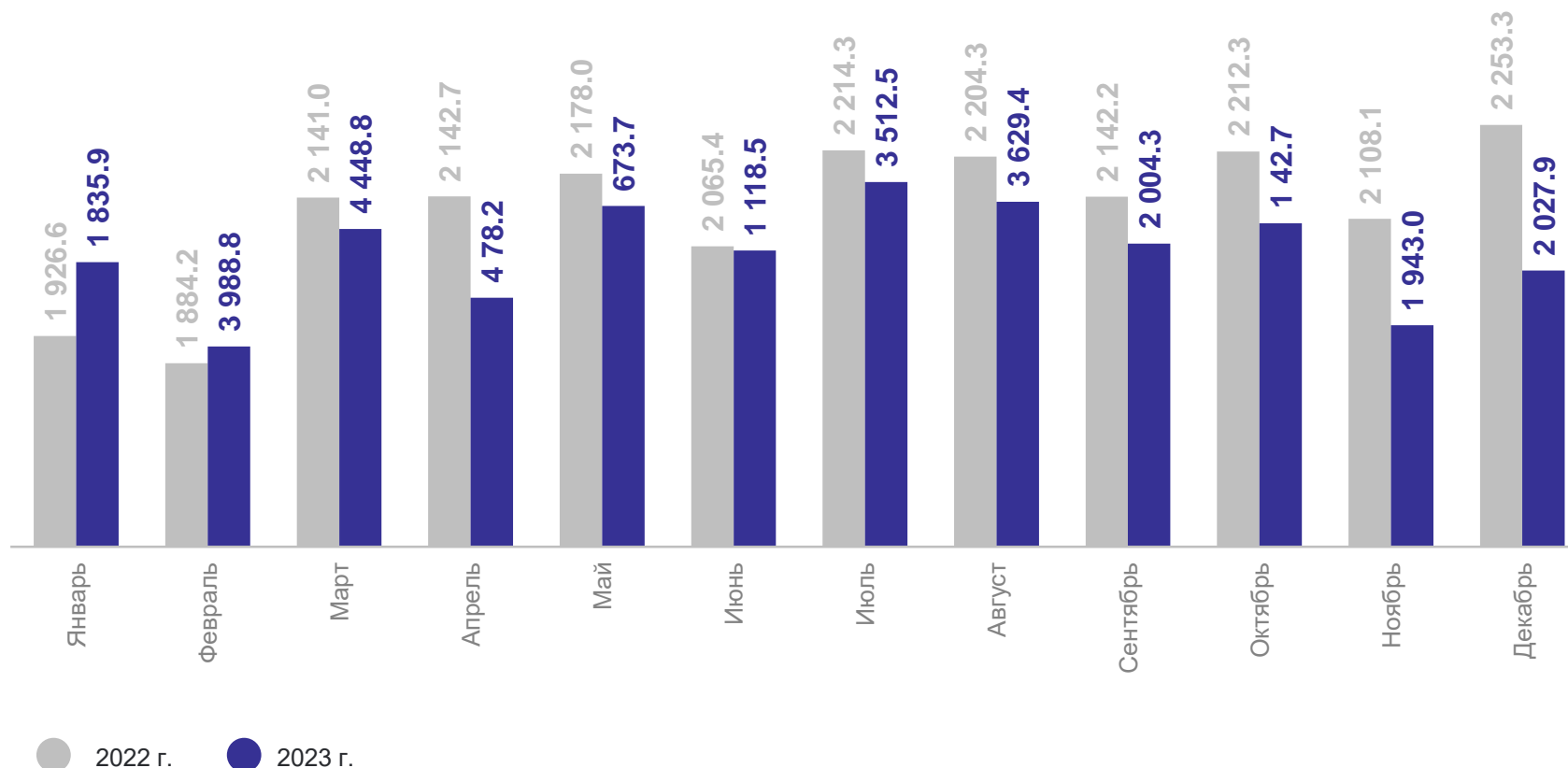
Печенье и пряники имбирные  
и аналогичные изделия; печенье  
сладкое; вафли и вафельные  
облатки; торты и пирожные  
длительного хранения

**15.5** тонн

Какао, шоколад и изделия  
кондитерские сахаристые

**1.6** тонн

Динамика производства изделий хлебобулочных недлительного хранения  
к соответствующему месяцу прошлого года, %



# ПРОИЗВОДСТВО ПРОДУКТОВ МИНЕРАЛЬНЫХ, НЕМЕТАЛЛИЧЕСКИХ И ПРОЧИХ

декабрь 2023 г.

КРЫМСТАТ

декабрь 2023 г.

Бетон готовый для заливки  
(товарный бетон)

**29.64** тыс. м3

Плиты, панели и настилы  
перекрытий и покрытий  
железобетонные

**0.24** тыс. м3

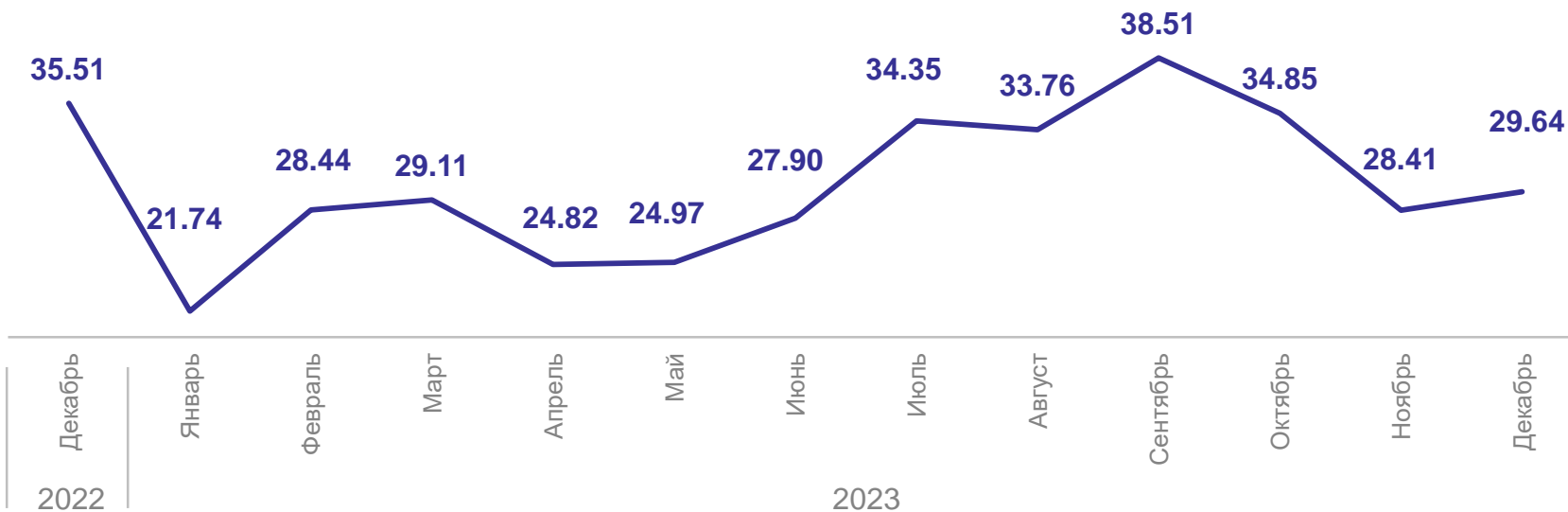
Блоки и прочие изделия  
сборные строительные  
для зданий и сооружений  
из цемента, бетона  
или искусственного камня

**1.01** тыс. м3

Смеси строительные

**9.15** тыс. тонн

Динамика производства бетона готового для заливки (товарный бетон)  
к соответствующему месяцу прошлого года, %



# РЕМОНТ И МОНТАЖ МАШИН И ОБОРУДОВАНИЯ

декабрь 2023 г., тыс. руб.

КРЫМСТАТ

Ремонт и монтаж  
машин и оборудования

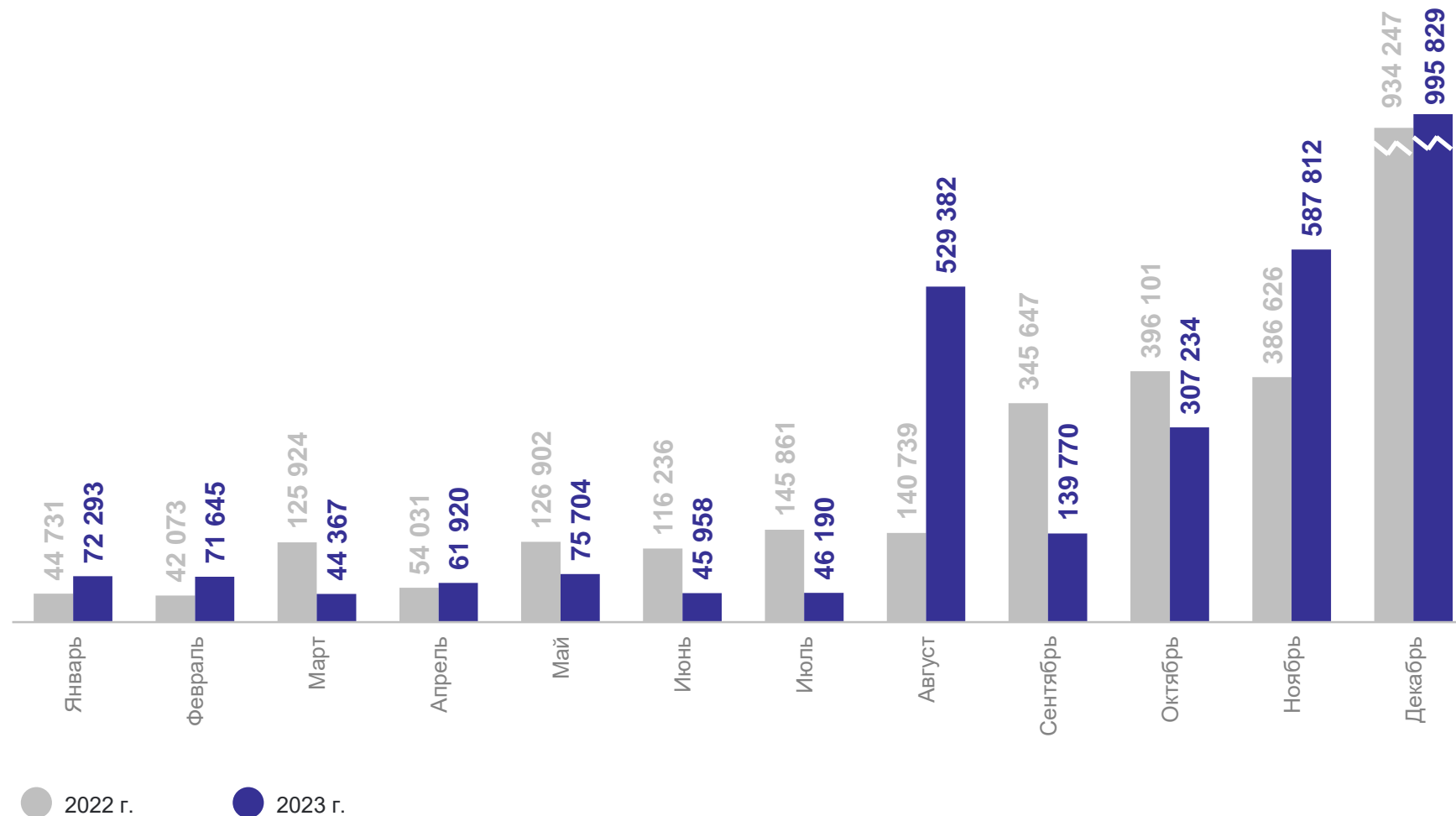


**995 829**

декабрь 2023 г.

**2 978 305**

январь – декабрь 2023 г.



# ОБЕСПЕЧЕНИЕ ЭЛЕКТРИЧЕСКОЙ ЭНЕРГИЕЙ, ГАЗОМ И ПАРОМ; КОНДИЦИОНИРОВАНИЕ ВОЗДУХА

декабрь 2023 г., тыс. руб.

КРЫМСТАТ

